

## Detalles Técnicos y Recomendaciones

*Nociones básicas dirigidas al cliente para orientarlo en la solicitud de presupuestos. A menudo recibimos mensajes en los cuales se pide precio de "una barandilla". Así, intentamos concretar en la idea, necesidades y gustos de cada caso.*

---

### ESTRUCTURA

Una barandilla de madera normalmente consta de varios elementos:

- Postes en los giros
- Pasamanos
- Balaustres (pueden ser de madera o de otros materiales)
- Solera/bajo

### MADERA

Es muy importante tener una idea de las diferentes calidades de la materia prima al pedir presupuesto. En caso de duda, *PESQUER* puede ofertarle precio en diferentes maderas.

El pino es la madera más económica y tradicionalmente es la más usada en la construcción, segundas viviendas, etc. De particular tiene los nudos/tanos que la aconsejan para entornos rústicos.

El haya y el roble son maderas nobles y duras. La principal diferencia es que el roble tiene una veta característica e inconfundible que además lo encarece. Ambas se prestan para combinar con inox o vidrio en barandillas modernas.

No hay problema en trabajar con otras maderas (iroko, sapelly, nogal, ipe, jatova,..) El problema es conseguir madera suficiente para obtener las piezas necesarias.


### FORMA DE COLOCACIÓN

Para *PESQUER* existen tres formas habituales de colocación de barandillas de madera:


- Barandillas con solera. Es el método más común y más económico. Puede ir toda por el hueco permitiendo más anchura, a media madera o toda por encima de la escalera.
- Barandillas colgantes, por el lateral de la escalera y cogidas a la correa.
- Barandillas con los balaustres sobre peldaño.



*Con solera*



*Colgante*




*Sobre peldaño*

## DIMENSIONES / Metros lineales

En *PESQUER* resulta fundamental saber los metros lineales aproximados para elaborar presupuesto.

Además, conviene disponer de un croquis o fotos orientativas de la escalera.

Las medidas deben tomarse *en inclinado* desde los vértices del primer peldaño de cada tramo. Asimismo, deben incluirse las dimensiones de los huecos en los giros.



En caso de Barandillas con curvas, dependerá del grado de dificultad y la distancia a destino, puesto que requiere varias mediciones, pruebas y trabajo artesanal.

## MEDICIÓN PESQUER

Como en *PESQUER* hacemos los trabajos a medida, normalmente un pedido supone dos visitas:

1. Toma de altura de postes y estudio de la forma de colocación de la barandilla
2. Prueba definitiva, con madera en bruto y cálculo de tiradas

Para poder medir correctamente necesitamos puestos los peldaños (granito, mármol, gres, etc.) y la correa enyesada. El tercer viaje supondría la instalación.

## BARNIZ

A la madera se le puede dar cualquier color para asemejarla al entorno (puertas, parquet, etc.). Es un aspecto secundario hasta ya realizado el pedido y no influye en el precio. El acabado se hace con poliuretano acrílico.

El haya es blanca y acepta muy bien los tintes. El pino cuenta también con muchas gamas de color. El roble normalmente se barniza transparente para verlo natural.